



# Università degli Studi di Torino

Questionario sulla valutazione della didattica

Anno accademico: 2018/2019

## DIPARTIMENTO DI SCIENZE VETERINARIE

Riepilogo delle valutazioni fornite dai docenti

Rapporto statistico relativo al Corso di Studi

**LAUREA A CICLO UNICO IN MEDICINA VETERINARIA**

**codice: 10132**

*N. di questionari compilati: 51*

## GIUDIZIO DI DOCENTI

### LEGENDA

Questa sezione riporta le indicazioni riguardanti i giudizi di valutazione espressi dai rispondenti sui diversi aspetti dell'attività didattica.

Il raggruppamento logico dei quesiti in sezioni è lo stesso utilizzato nel questionario sottoposto ai docenti.

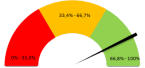
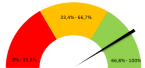
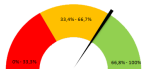
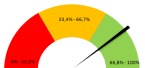
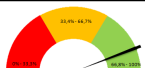
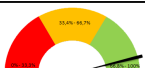
Per tutte le domande il docente ha scelto una risposta fra quattro alternative:

- Valutazione di "netta insoddisfazione" (DECISAMENTE NO)
- Valutazione di "moderata insoddisfazione" (PIU' NO CHE SI')
- Valutazione di "moderata soddisfazione" (PIU' SI' CHE NO)
- Valutazione di "completa soddisfazione" (DECISAMENTE SI')

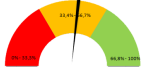
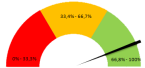
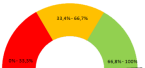
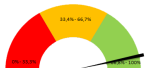
Oppure ha scelto di lasciare la risposta di default NON RISPONDO (N.R.) o NON APPLICABILE (N.A.) nel caso in cui la domanda non sia attinente. Viene indicata la frequenza percentuale ottenuta su ciascuna alternativa (totale giudizio su somma totale dei sei giudizi).

Si rappresenta un "indice di soddisfazione" ottenuto come rapporto tra la somma delle risposte positive (PIU' SI' CHE NO / DECISAMENTE SI') e il totale dei primi quattro giudizi.

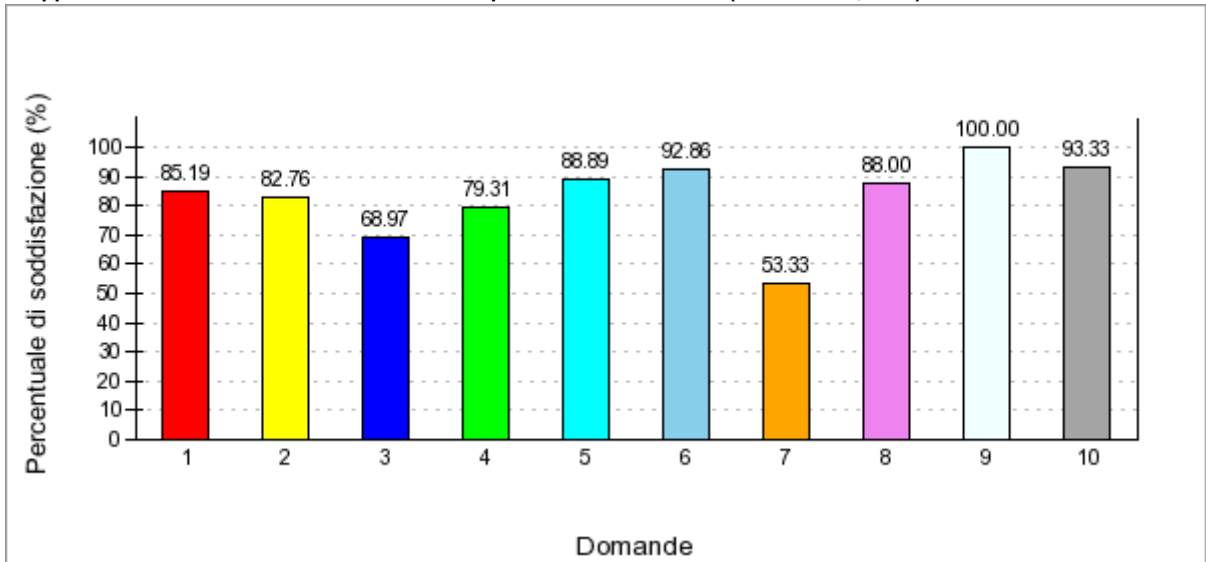
## CORSO DI STUDI, AULE E ATTREZZATURE E SERVIZI DI SUPPORTO

DOMANDE	Indice di soddisfazione	DISTRIBUZIONE PERCENTUALE DELLE RISPOSTE					
		Decisamente NO	Più NO che Si'	Più Si' che NO	Decisamente SI'	N.R.	N.A.
Carico di studio	 85.19%	0.00%	12.90%	45.16%	29.03%	9.68%	3.23%
Organizzazione	 82.76%	0.00%	16.13%	58.06%	19.35%	6.45%	0.00%
Orario lezioni	 68.97%	3.23%	25.81%	41.94%	22.58%	6.45%	0.00%
Aule	 79.31%	12.90%	6.45%	22.58%	51.61%	6.45%	0.00%
Locali attività	 88.89%	3.23%	6.45%	41.94%	35.48%	6.45%	6.45%
Supporto segreterie	 92.86%	0.00%	6.45%	22.58%	61.29%	3.23%	6.45%

## DOCENZA

DOMANDE	Indice di soddisfazione	DISTRIBUZIONE PERCENTUALE DELLE RISPOSTE					
		Decisamente NO	Più NO che Si'	Più Si' che NO	Decisamente SI'	N.R.	N.A.
Conoscenze preliminari	 53.33%	0.00%	45.16%	38.71%	12.90%	3.23%	0.00%
Modalità coordinamento	 88.00%	0.00%	9.68%	41.94%	29.03%	16.13%	3.23%
Illustrazione chiara modalità d'esame	 100.00%	0.00%	0.00%	29.03%	64.52%	6.45%	0.00%
Soddisfazione	 93.33%	0.00%	6.45%	77.42%	12.90%	3.23%	0.00%

Rappresentazione del risultato medio ottenuto per ciascuna domanda (X: domande, Y: %)



Rappresentazione dello scostamento riferito al Dipartimento (X: domande, Y: %)

