



Università degli Studi di Torino

Questionario sulla valutazione della didattica

Anno accademico: 2016/2017

DIPARTIMENTO DI SCIENZE VETERINARIE

Riepilogo delle valutazioni fornite dai docenti

Rapporto statistico relativo al Corso di Studi

LAUREA A CICLO UNICO IN MEDICINA VETERINARIA

codice: 10132

N. di questionari compilati: 39

GIUDIZIO DI DOCENTI

LEGENDA

Questa sezione riporta le indicazioni riguardanti i giudizi di valutazione espressi dai rispondenti sui diversi aspetti dell'attività didattica.

Il raggruppamento logico dei quesiti in sezioni è lo stesso utilizzato nel questionario sottoposto ai docenti.

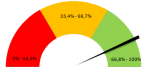
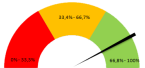
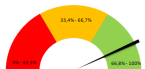
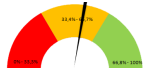
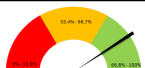
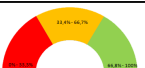
Per tutte le domande il docente ha scelto una risposta fra quattro alternative:

- Valutazione di "netta insoddisfazione" (DECISAMENTE NO)
- Valutazione di "moderata insoddisfazione" (PIU' NO CHE SI')
- Valutazione di "moderata soddisfazione" (PIU' SI' CHE NO)
- Valutazione di "completa soddisfazione" (DECISAMENTE SI')

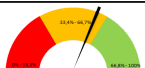
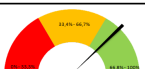
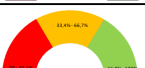
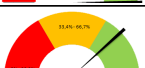
Oppure ha scelto di lasciare la risposta di default NON RISPONDO (N.R.) o NON APPLICABILE (N.A.) nel caso in cui la domanda non sia attinente. Viene indicata la frequenza percentuale ottenuta su ciascuna alternativa (totale giudizio su somma totale dei sei giudizi).

Si rappresenta un "indice di soddisfazione" ottenuto come rapporto tra la somma delle risposte positive (PIU SI CHE NO / DECISAMENTE SI) e il totale dei primi quattro giudizi.

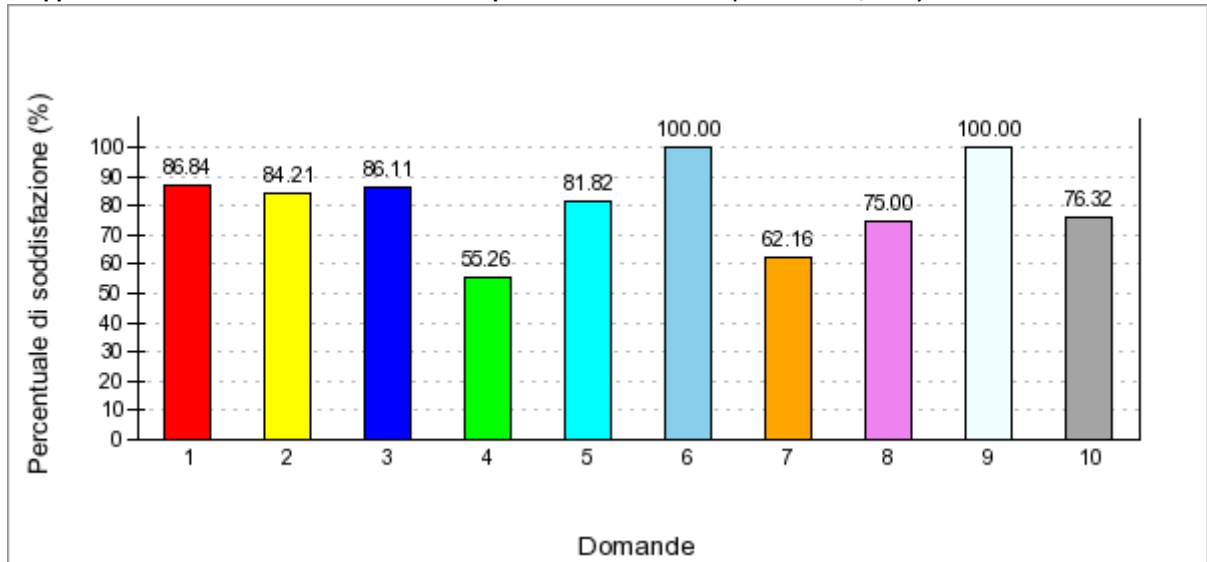
CORSO DI STUDI, AULE E ATTREZZATURE E SERVIZI DI SUPPORTO

DOMANDE	Indice di soddisfazione	DISTRIBUZIONE PERCENTUALE DELLE RISPOSTE					
		Decisamente NO	Più NO che Si'	Più Si' che NO	Decisamente SI'	N.R.	N.A.
Carico di studio	 86.84%	5.13%	7.69%	58.97%	25.64%	2.56%	0.00%
Organizzazione	 84.21%	2.56%	12.82%	46.15%	35.90%	2.56%	0.00%
Orario lezioni	 86.11%	5.13%	7.69%	46.15%	33.33%	7.69%	0.00%
Aule	 55.26%	12.82%	30.77%	25.64%	28.21%	0.00%	2.56%
Locali attività	 81.82%	10.26%	5.13%	30.77%	38.46%	10.26%	5.13%
Supporto segreterie	 100.00%	0.00%	0.00%	30.77%	61.54%	2.56%	5.13%

DOCENZA

DOMANDE	Indice di soddisfazione	DISTRIBUZIONE PERCENTUALE DELLE RISPOSTE					
		Decisamente NO	Più NO che Si'	Più Si' che NO	Decisamente SI'	N.R.	N.A.
Conoscenze preliminari	 62.16%	7.69%	28.21%	56.41%	2.56%	2.56%	2.56%
Modalità coordinamento	 75.00%	2.56%	17.95%	46.15%	15.38%	12.82%	5.13%
Illustrazione chiara modalità d'esame	 100.00%	0.00%	0.00%	35.90%	56.41%	7.69%	0.00%
Soddisfazione	 76.32%	10.26%	12.82%	53.85%	20.51%	2.56%	0.00%

Rappresentazione del risultato medio ottenuto per ciascuna domanda (X: domande, Y: %)



Rappresentazione dello scostamento riferito al Dipartimento (X: domande, Y: %)

