

Dipartimento di Scienze Veterinarie



Valutazione Qualità didattica
1 semestre a.a.2012/13

Fonte EDUMETER – dati analizzati in Commissione didattica



Corso di laurea magistrale a ciclo unico in Medicina veterinaria

1864 questionari compilati; 202 valutazioni

ORGANIZZAZIONE DEL CORSO DI STUDI

DOMANDE	Indice di soddisfazione		DISTRIBUZIONE PERCENTUALE DELLE RISPOSTE				
			Decisamente NO	Più NO che SÌ	Più SÌ che NO	Decisamente SÌ	N.R.
Carico complessivo		0.21	4.98%	20.40%	59.70%	12.94%	1.99%
Organizzazione		0.22	5.47%	22.89%	53.73%	16.92%	1.00%

ORGANIZZAZIONE DI QUESTO INSEGNAMENTO

DOMANDE	Indice di soddisfazione		DISTRIBUZIONE PERCENTUALE DELLE RISPOSTE				
			Decisamente NO	Più NO che SÌ	Più SÌ che NO	Decisamente SÌ	N.R.
Modalità d'esame		0.57	3.82%	10.08%	31.62%	51.88%	2.61%
Orari		0.66	1.39%	6.66%	32.08%	57.85%	2.03%
Reperibilità docente		0.69	0.64%	3.65%	26.23%	44.93%	24.55%

La situazione complessiva del CLM è buona, anche se si osserva un certo disagio in relazione al carico didattico e all'organizzazione; dai commenti si evidenzia che la complessità dell'organizzazione delle attività pratiche pesa sul giudizio dello studente

Corso di laurea magistrale a ciclo unico in Medicina veterinaria

214 questionari; 21 valutazioni

INTERESSE E SODDISFAZIONE



DOMANDE	Indice di soddisfazione		DISTRIBUZIONE PERCENTUALE DELLE RISPOSTE				
			Decisamente NO	Più NO che SÌ	Più SÌ che NO	Decisamente SÌ	N.R.
Soddisfazione complessiva		0.46	3.24%	12.91%	43.43%	37.70%	2.72%
Interesse insegnamento		0.46	5.79%	13.78%	34.68%	43.14%	2.61%

La media dei corsi riporta una soddisfazione e un interesse dichiarato dagli studenti decisamente elevato.

Corso di Laurea specialistica (V anno)

214 questionari

ORGANIZZAZIONE DEL CORSO DI STUDI

DOMANDE	Indice di soddisfazione		DISTRIBUZIONE PERCENTUALE DELLE RISPOSTE				
			Decisamente NO	Più NO che SÌ	Più SÌ che NO	Decisamente SÌ	N.R.
Carico complessivo		-0.04	8.70%	43.48%	43.48%	4.35%	0.00%
Organizzazione		-0.01	13.04%	34.78%	43.48%	8.70%	0.00%

INFRASTRUTTURE

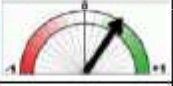

DOMANDE	Indice di soddisfazione		DISTRIBUZIONE PERCENTUALE DELLE RISPOSTE				
			Decisamente NO	Più NO che SÌ	Più SÌ che NO	Decisamente SÌ	N.R.
Aule		-0.22	26.09%	30.43%	43.48%	0.00%	0.00%
Locali attività integrative		0.36	4.35%	13.04%	56.52%	26.09%	0.00%

Al IX semestre del vecchio ordinamento i punteggi sul carico complessivo e organizzazione sono lievemente negativi, soprattutto per l'imponente carico di attività pratiche, che non è sempre possibile organizzare in modo ottimale per tutti i gruppi.

Negativo il giudizio sulle aule, in quanto l'aula dedicata ha problemi di riscaldamento, acustica e facilità di impiego

Corso di Laurea specialistica (V anno)

INTERESSE E SODDISFAZIONE

DOMANDE	Indice di soddisfazione		DISTRIBUZIONE PERCENTUALE DELLE RISPOSTE				
			Decisamente NO	Più NO che SÌ	Più SÌ che NO	Decisamente SÌ	N.R.
Soddisfazione complessiva		0.41	3.89%	10.56%	54.44%	30.00%	1.11%
Interesse insegnamento		0.57	0.56%	3.33%	55.56%	39.44%	1.11%

La soddisfazione complessiva e ancor più l'interesse per gli insegnamenti del semestre sono favorevoli.